
2021年9月13日

加東市景況調査 2021年4-6月期 調査結果

加 東 市
加 東 市 商 工 会

加東市景況調査

1. 対象期間 2021年4月－6月
2. 対象企業数 加東市商工会員100社
3. 回答企業数 58社

業 種	回答企業数	構成比 (%)
製 造 業	11	18.9
建 設 業	3	5.2
卸 ・ 小 売 業	15	25.9
サ ー ビ ス 業	29	50.0
合 計	58	100.0

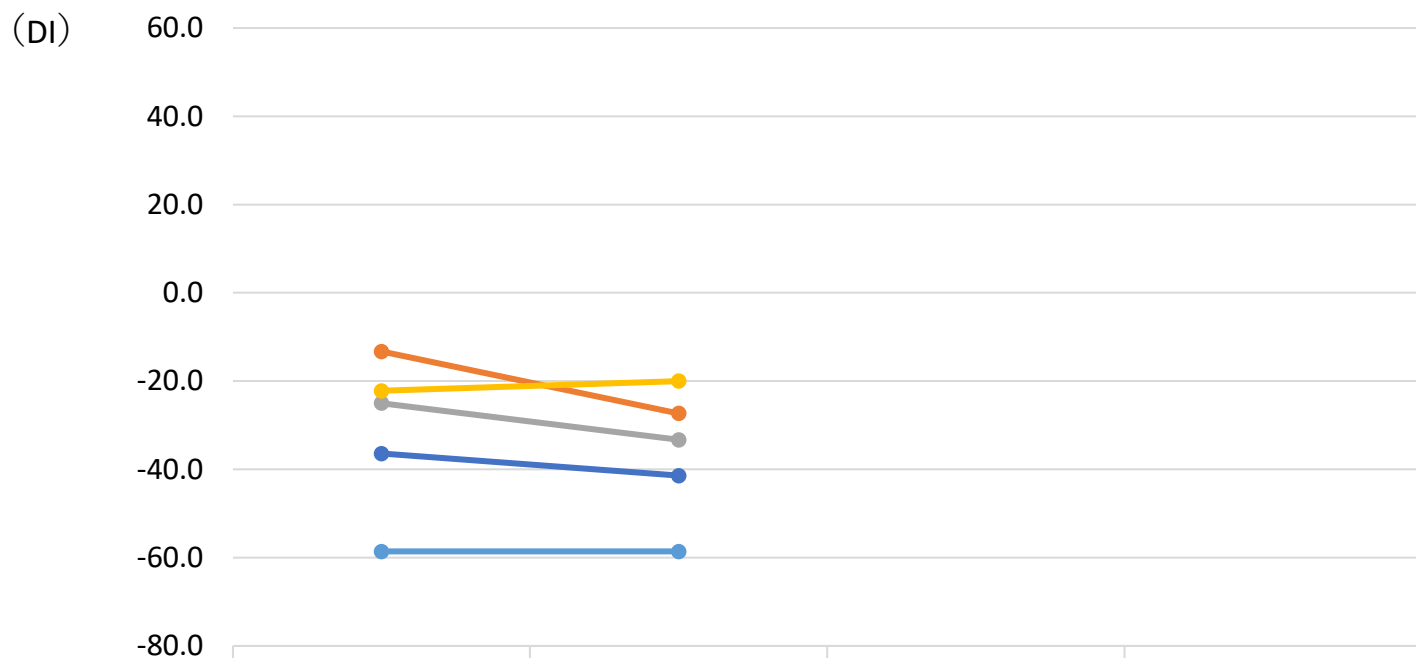
4. 調査結果

2021年4-6月期の全産業の前年同期比DIは、全ての項目で前回調査からプラスに転じた。前年の4月から6月にかけて緊急事態宣言が発令され、国内総生産（GDP）が年率換算で27.8%減となったことに起因すると思われる。

来期の見通しについては、それぞれの業種で数値が改善されてきているが、8月20日に4回目の緊急事態宣言が発令され、先行きは不透明感を増している。

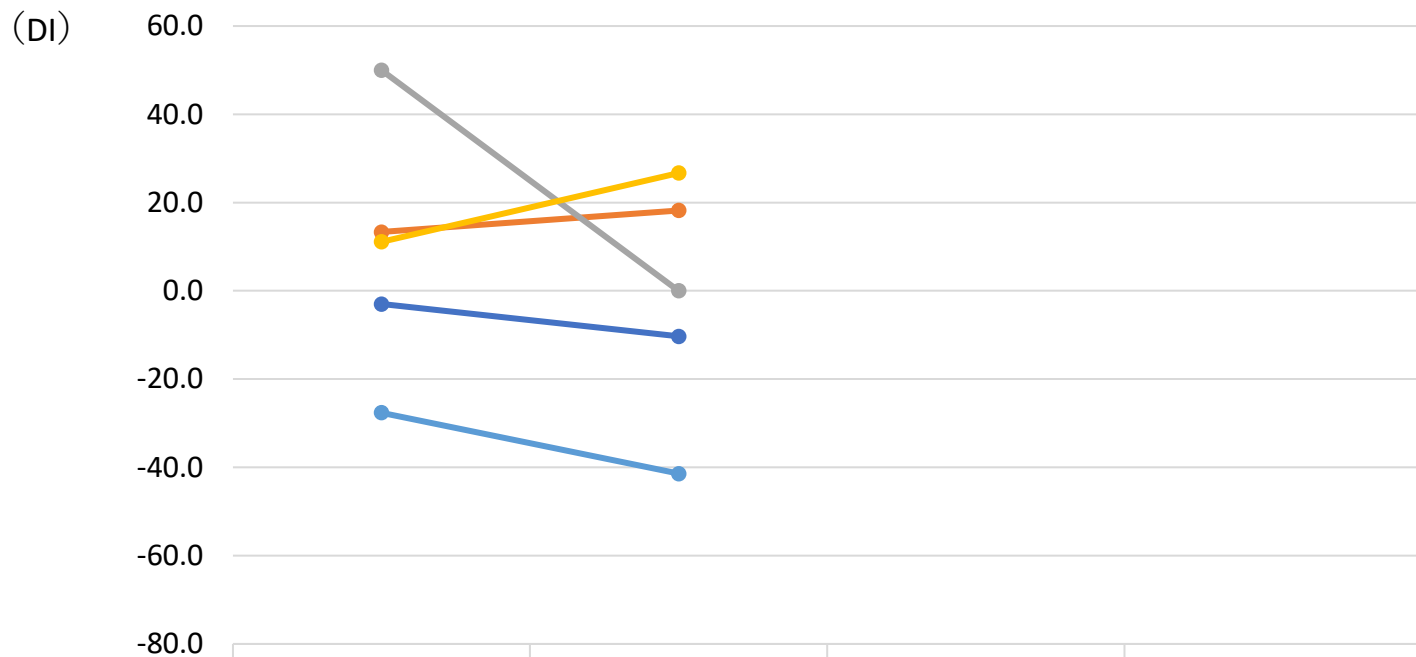
経営上の課題については、加東市内だけでなく全国的に製造業・建設業で「原材料価格の上昇」や「材料価格の上昇」が上位に入ってきている。また、幅広い業種で「従業員の確保難」が上位に上がってきており、人手不足感が出てきている。

◆業況DIの推移



	2021年1~3月	2021年4~6月	2021年7~9月	2021年10~12月
全産業	-36.4	-41.4		
製造業	-13.3	-27.3		
建設業	-25.0	-33.3		
卸・小売業	-22.2	-20.0		
サービス業	-58.6	-58.6		

◆採算（経常利益）D I の推移



	2021年1~3月	2021年4~6月	2021年7~9月	2021年10~12月
● 全産業	-3.0	-10.3		
● 製造業	13.3	18.2		
● 建設業	50.0	0.0		
● 卸・小売業	11.1	26.7		
● サービス業	-27.6	-41.4		

◆前年同期比

(2021年4月～6月⇔2020年4月～6月)

※カッコ内は前回調査からの変動幅

■全産業（前年同期比）

売上D I	収益D I	資金繰りD I
8.8 (+41.1)	▲17.5 (+17.9)	▲8.8 (+5.0)

■製造業（前年同期比）

売上D I	売上単価D I	売上数量D I	仕入単価D I	収益D I	資金繰りD I
9.1 (+2.4)	9.1 (-4.2)	9.1 (+15.8)	54.5 (+14.5)	0.0 (+40.0)	0.0 (-6.7)

■建設業（前年同期比）

売上D I	—	—	仕入単価D I	収益D I	資金繰りD I
0.0 (0.0)	—	—	100.0 (0.0)	▲66.7 (-41.7)	0.0 (0.0)

■卸・小売業（前年同期比）

売上D I	客単価D I	客数D I	仕入単価D I	収益D I	資金繰りD I
21.4 (+62.6)	14.3 (+49.6)	14.3 (+49.6)	71.4 (+6.7)	▲14.3 (+9.2)	0.0 (+11.8)

■サービス業D I（前年同期比）

売上D I	客単価D I	利用客数D I	仕入単価D I	収益D I	資金繰りD I
3.4 (+55.1)	▲34.5 (+13.8)	▲13.8 (+31.0)	35.7 (+25.0)	▲20.7 (+20.7)	▲17.2 (+10.4)

◆前期比

(2021年4月～6月⇄2021年1月～3月)

※カッコ内は前回調査からの変動幅

■全産業（前期比）

売上D I	収益D I	資金繰りD I
▲38.6 (-4.8)	▲42.1 (+4.1)	▲17.5 (+1.0)

■製造業（前期比）

売上D I	売上単価D I	売上数量D I	—	収益D I	資金繰りD I
▲36.4 (-9.7)	▲18.2 (+8.5)	▲36.4 (-23.1)	—	▲36.4 (+10.3)	▲18.2 (-18.2)

■建設業（前期比）

売上D I	—	—	—	収益D I	資金繰りD I
▲100.0 (-50.0)	—	—	—	▲66.7 (-41.7)	0.0 (0.0)

■卸・小売業（前期比）

売上D I	客単価D I	客数D I	—	収益D I	資金繰りD I
▲14.3 (-2.5)	0.0 (+52.9)	0.0 (+64.7)	—	▲28.6 (+12.6)	0.0 (+29.4)

■サービス業D I（前期比）

売上D I	客単価D I	利用客数D I	—	収益D I	資金繰りD I
▲44.8 (+3.5)	▲31.0 (+13.8)	▲41.4 (+6.9)	—	▲48.3 (+3.4)	▲27.6 (-3.5)

◆来期の見通し

(2021年7月～9月⇔2020年7月～9月)

※カッコ内は前回調査からの変動幅

■全産業（来期の見通し）

売上D I	収益D I	資金繰りD I
▲16.1 (+5.8)	▲19.3 (+8.8)	▲19.3 (+4.1)

■製造業（来期の見通し）

売上D I	売上単価D I	売上数量D I	仕入単価D I	収益D I	資金繰りD I
0.0 (0.0)	9.1 (+29.1)	0.0 (-6.7)	72.7 (+29.8)	9.1 (+15.8)	0.0 (+20.0)

■建設業（来期の見通し）

売上D I	—	—	仕入単価D I	収益D I	資金繰りD I
▲33.3 (+41.7)	—	—	66.7 (-8.3)	▲66.7 (-16.7)	0.0 (0.0)

■卸・小売業（来期の見通し）

売上D I	客単価D I	客数D I	仕入単価D I	収益D I	資金繰りD I
▲28.6 (-3.6)	▲14.3 (+26.9)	▲7.1 (+28.2)	61.5 (+8.6)	▲50.0 (-12.5)	▲14.3 (+17.0)

■サービス業D I（来期の見通し）

売上D I	客単価D I	利用客数D I	仕入単価D I	収益D I	資金繰りD I
▲13.8 (+10.3)	▲24.1 (+13.8)	▲17.2 (+20.7)	30.8 (+19.3)	▲10.3 (+20.7)	▲31.0 (-6.9)

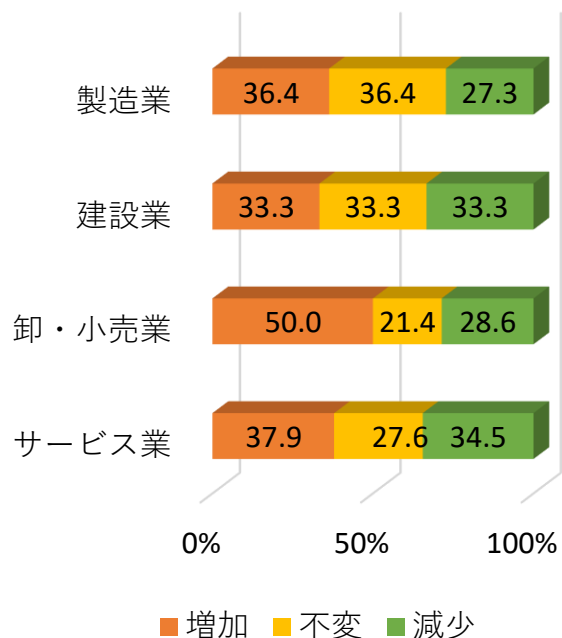
加東市景況調査 2020年4-6月期 経営上の課題について

	今期直面している経営上の課題				
	1位 (%)	2位 (%)	3位 (%)	4位 (%)	5位 (%)
製造業	原材料価格の上昇 36.4	需要の停滞 18.2	従業員の確保難 18.2	製品ニーズの変化への対応 9.1	原材料の不足 9.1
建設業	民間需要の停滞 33.3	材料価格の上昇 33.3	官公需要の停滞 33.3		
卸・小売業	従業員の確保難 20.0	消費者ニーズの変化への対応 20.0	仕入単価の上昇 13.3	店舗の老朽化 13.3	需要の停滞 6.7
サービス業	需要の停滞 24.1	新型コロナウイルス感染症への対応 17.2	従業員の確保難 13.8	利用者ニーズの変化への対応 10.3	利用料金の低下・上昇難 6.9

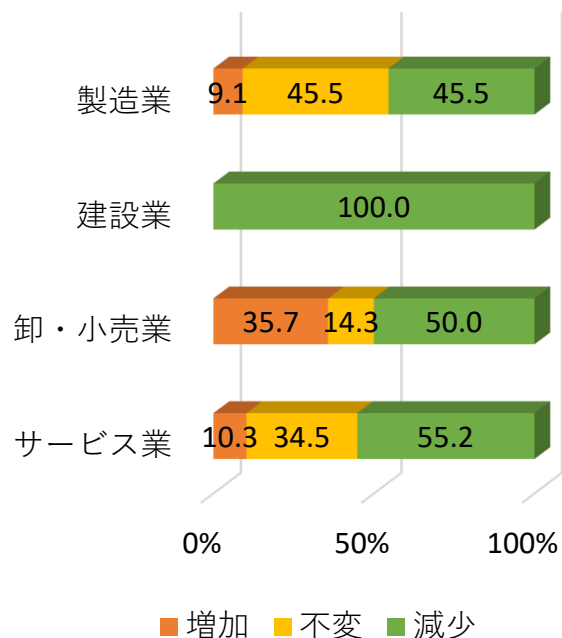
加東市景況調査 2021年4-6月期

①売上

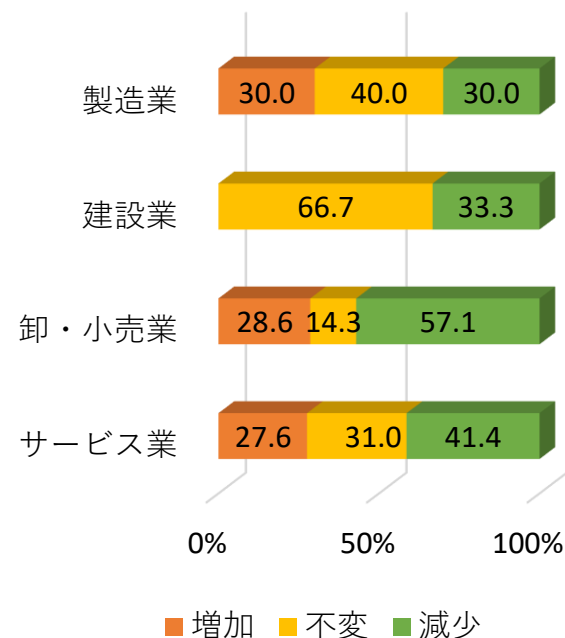
前年同期比(2020年4-6月)



前期比(2021年1-3月)



来期の見通し(2021年7-9月)

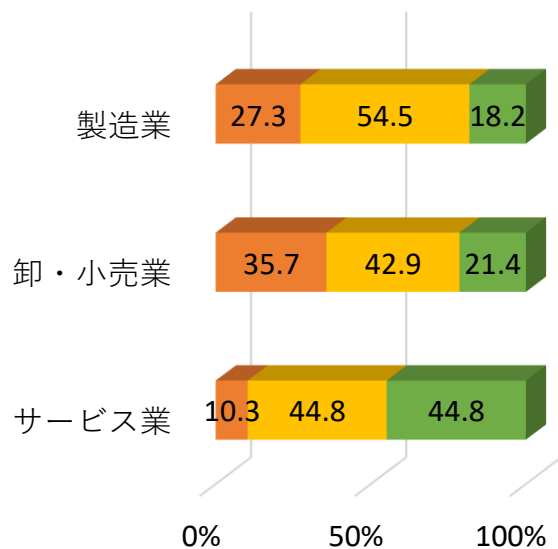


※構成比は小数点以下第2位を四捨五入しているため、合計しても必ずしも100とはならない。

加東市景況調査 2021年4-6月期

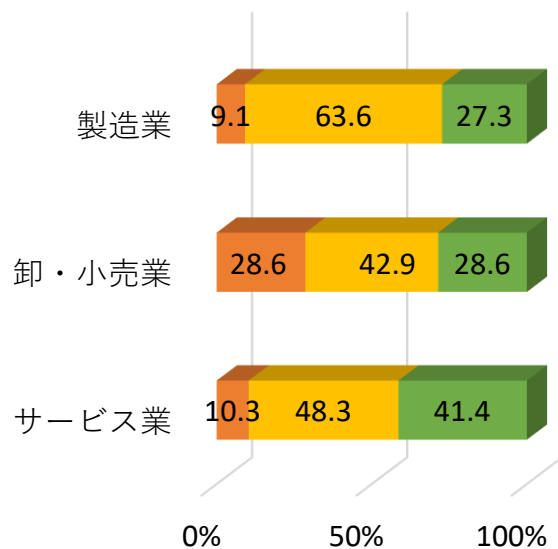
②売上単価・客単価

前年同期比(2020年4-6月)



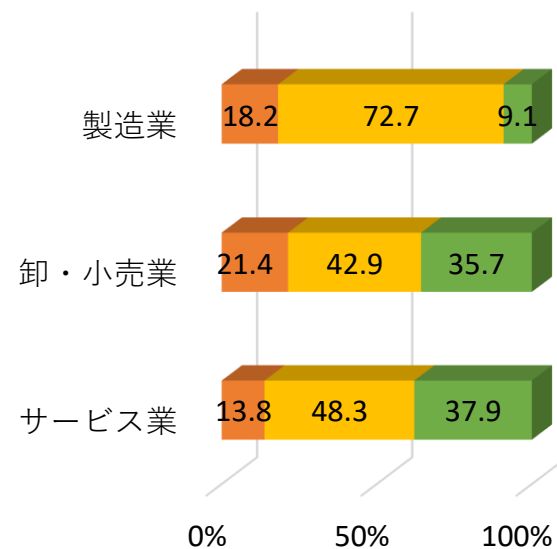
■ 上昇 ■ 不変 ■ 低下

前期比(2021年1-3月)



■ 上昇 ■ 不変 ■ 低下

来期の見通し(2021年7-9月)



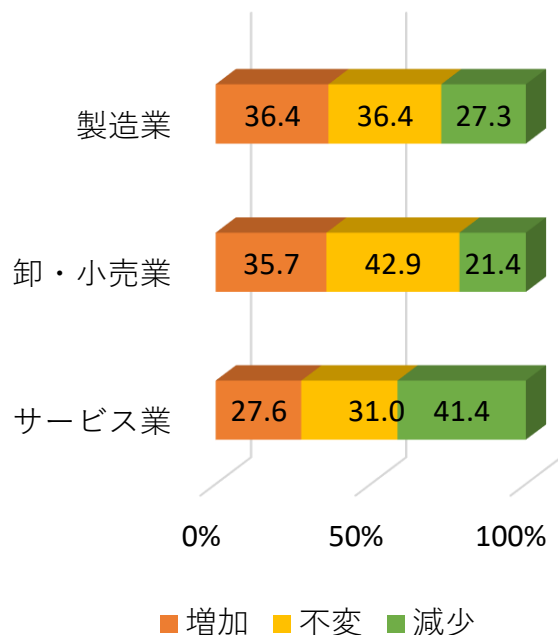
■ 上昇 ■ 不変 ■ 低下

※構成比は小数点以下第2位を四捨五入しているため、合計しても必ずしも100とはならない。

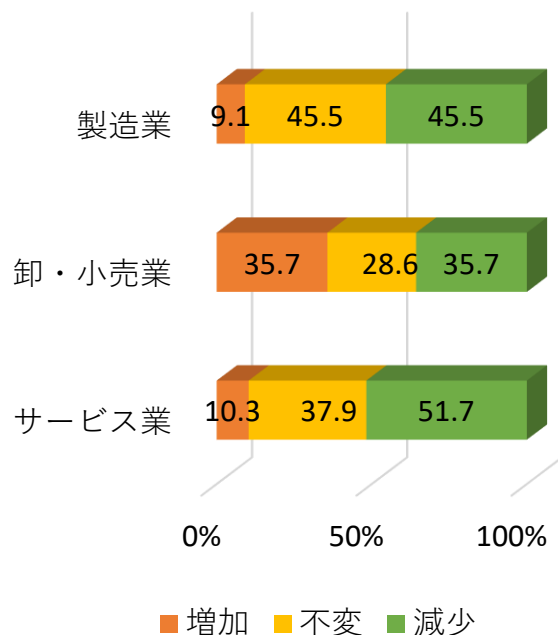
加東市景況調査 2021年4-6月期

③売上数量・利用客数

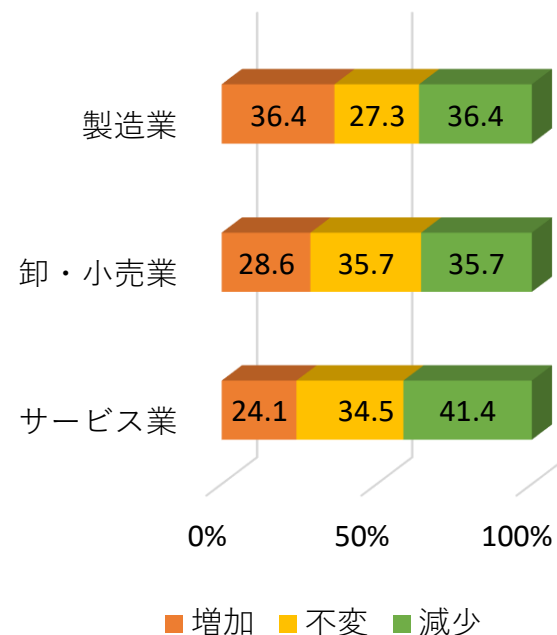
前年同期比(2020年4-6月)



前期比(2021年1-3月)



来期の見通し(2021年7-9月)

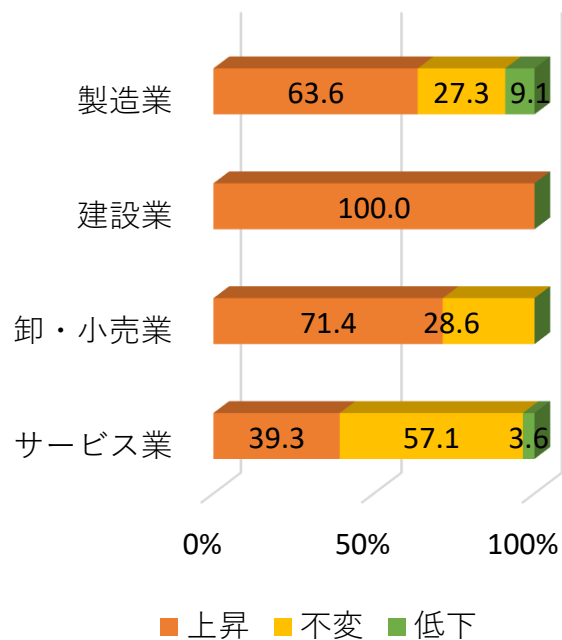


※構成比は小数点以下第2位を四捨五入しているため、合計しても必ずしも100とはならない。

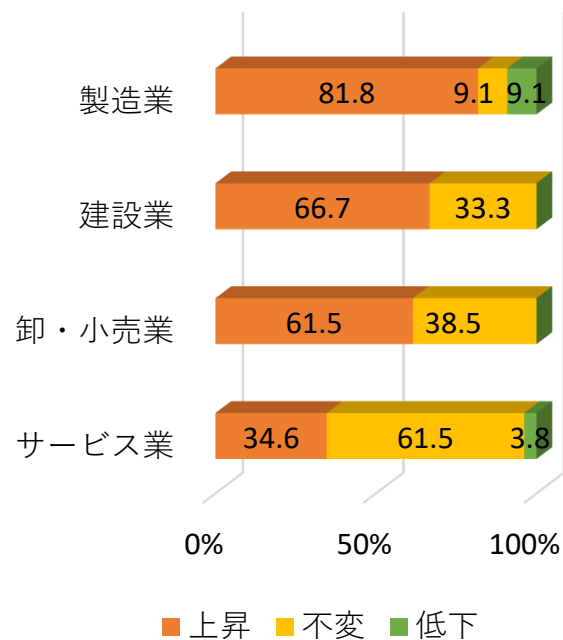
加東市景況調査 2021年4-6月期

④仕入単価

前年同期比(2020年4-6月)



来期の見通し(2021年7-9月)

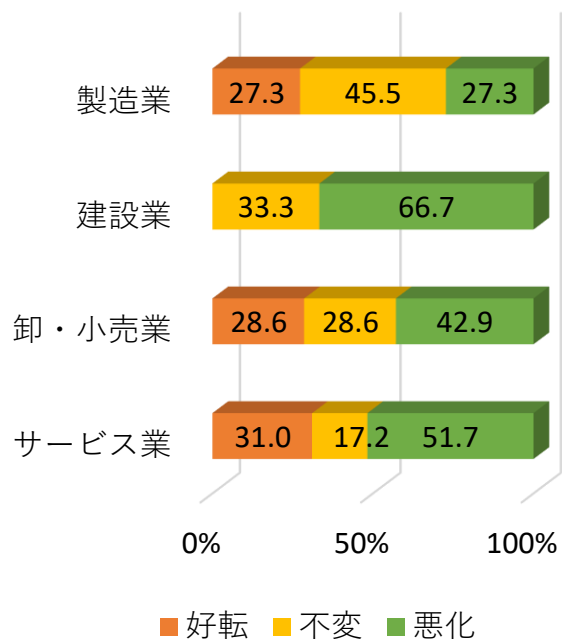


※構成比は小数点以下第2位を四捨五入しているため、合計しても必ずしも100とはならない。

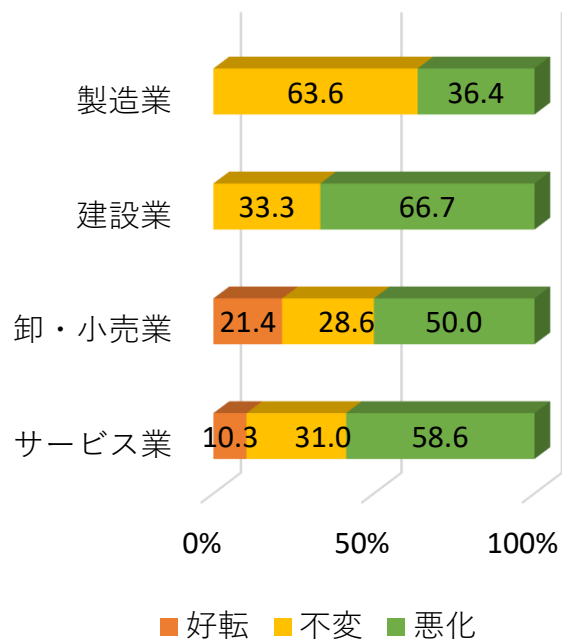
加東市景況調査 2021年4-6月期

⑤収益

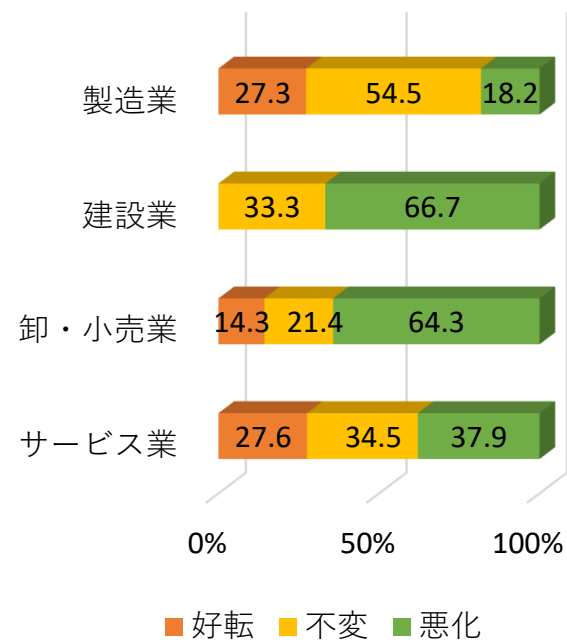
前年同期比(2020年4-6月)



前期比(2021年1-3月)



来期の見通し(2021年7-9月)

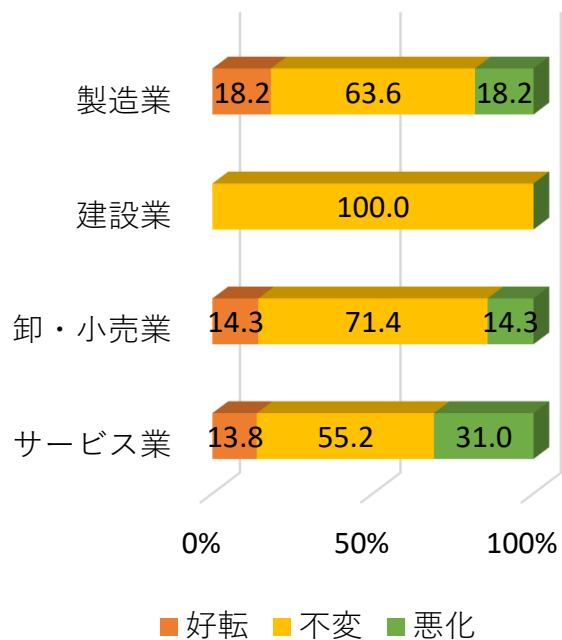


※構成比は小数点以下第2位を四捨五入しているため、合計しても必ずしも100とはならない。

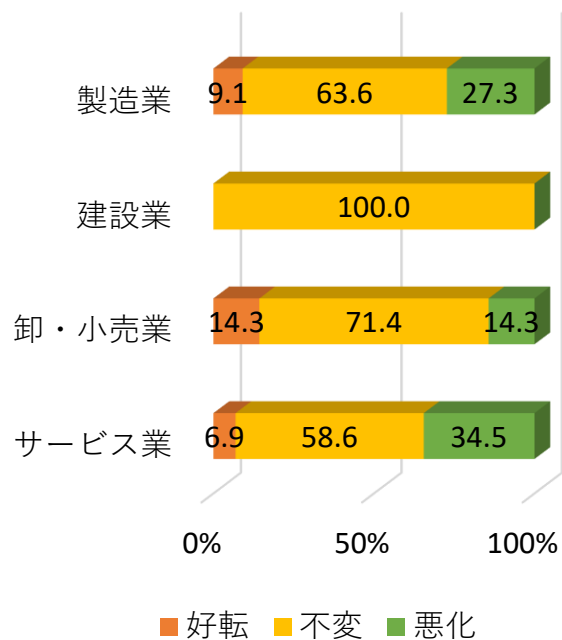
加東市景況調査 2021年4-6月期

⑥資金繰り

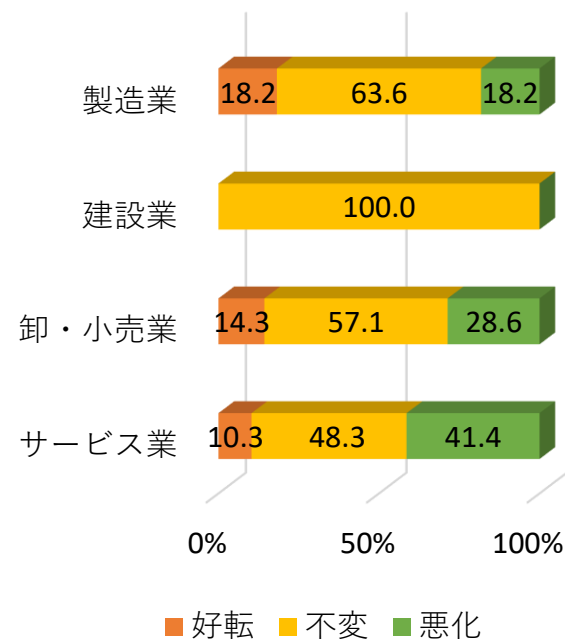
前年同期比(2020年4-6月)



前期比(2021年1-3月)



来期の見通し(2021年7-9月)

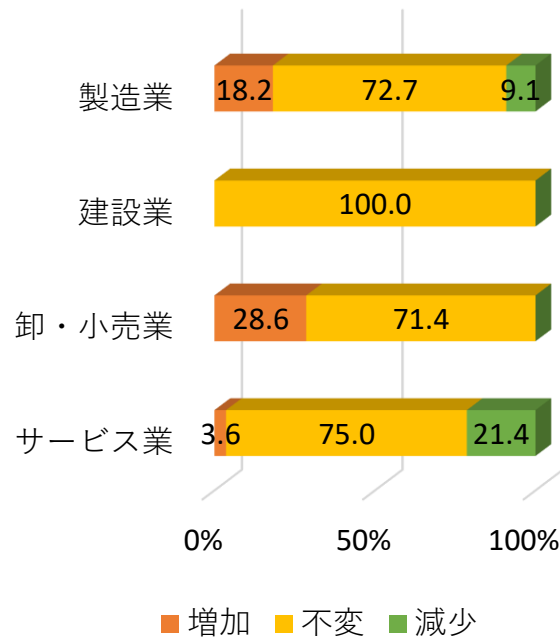


※構成比は小数点以下第2位を四捨五入しているため、合計しても必ずしも100とはならない。

加東市景況調査 2021年4-6月期

⑦従業員数

前年同期比(2020年4-6月)



※構成比は小数点以下第2位を四捨五入しているため、合計しても必ずしも100とはならない。