
2021年12月3日

加東市景況調査 2021年7-9月期 調査結果

加 東 市
加 東 市 商 工 会

加東市景況調査

1. 対象期間 2021年7－9月
2. 対象企業数 加東市商工会員100社
3. 回答企業数 61社

業 種	回答企業数	構成比 (%)
製 造 業	13	21.3
建 設 業	5	8.2
卸 ・ 小 売 業	17	27.9
サ ー ビ ス 業	26	42.6
合 計	61	100.0

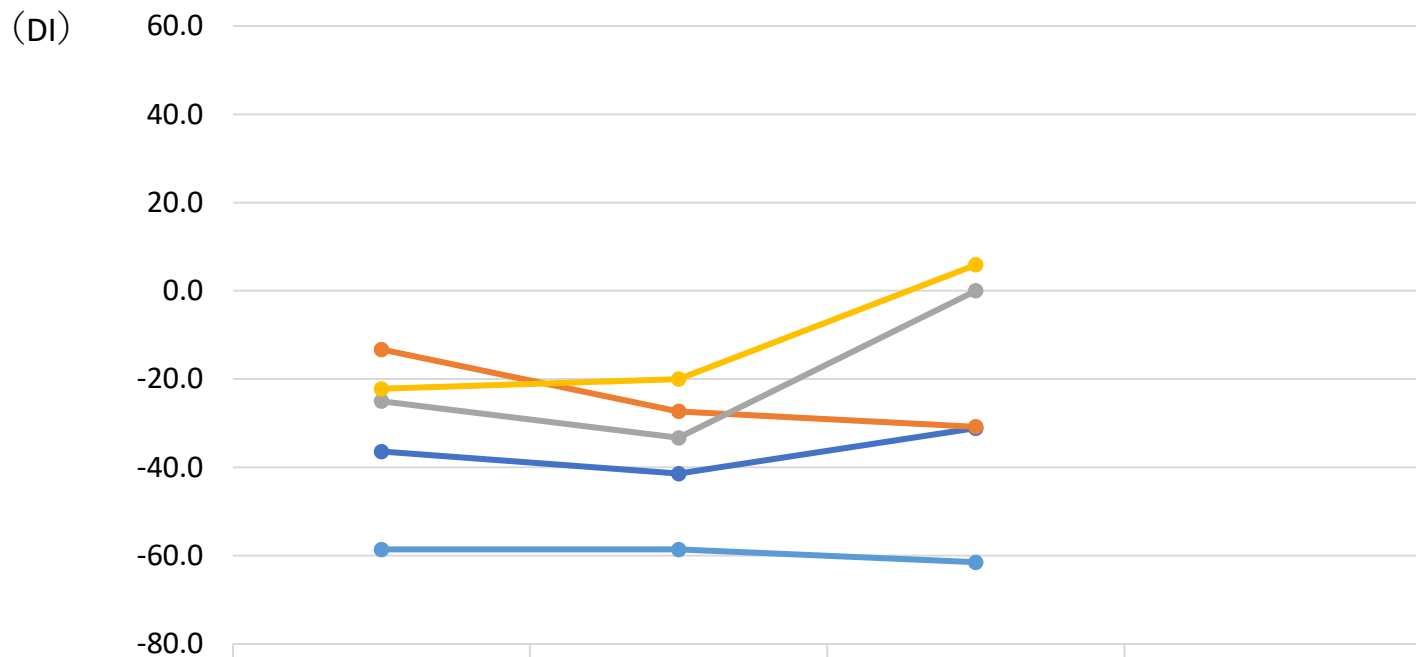
4. 調査結果

2021年7-9月期の全産業の来期の見通しDIは、全ての項目で前回調査からプラスに転じた。緊急事態宣言が解除され、10月以降は段階的に制限が緩和されることへの期待感の高まりが一因と考えられる。新型コロナウイルスの感染拡大で大きな影響を受けたサービス業においても、一部改善の兆しが見られる。

一方、11月下旬に新型コロナウイルスの新たな変異株が発見されたことにより、景気の先行きへの不透明感が増している。

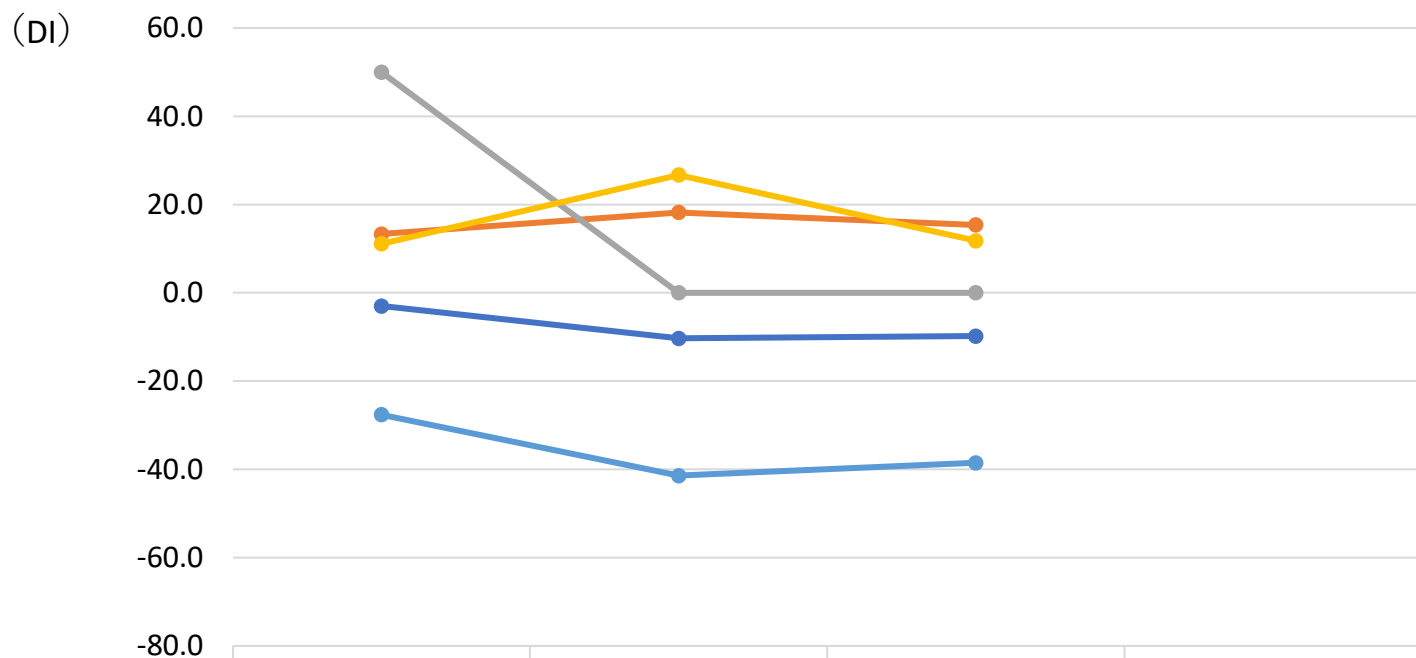
経営上の課題については、原材料の不足や入手難、材料・仕入価格の上昇が様々な業種に影響を与えている。機会損失や企業収益の圧迫が懸念され、今後の原材料価格の動向を注視する必要がある。

◆業況DIの推移



	2021年1～3月	2021年4～6月	2021年7～9月	2021年10～12月
● 全産業	-36.4	-41.4	-31.1	
● 製造業	-13.3	-27.3	-30.8	
● 建設業	-25.0	-33.3	0.0	
● 卸・小売業	-22.2	-20.0	5.9	
● サービス業	-58.6	-58.6	-61.5	

◆採算（経常利益）D I の推移



	2021年1~3月	2021年4~6月	2021年7~9月	2021年10~12月
● 全産業	-3.0	-10.3	-9.8	
● 製造業	13.3	18.2	15.4	
● 建設業	50.0	0.0	0.0	
● 卸・小売業	11.1	26.7	11.8	
● サービス業	-27.6	-41.4	-38.5	

◆前年同期比

(2021年7月～9月⇔2020年7月～9月)

※カッコ内は前回調査からの変動幅

■全産業（前年同期比）

売上D I	収益D I	資金繰りD I
▲4.9 (-13.7)	▲30.0 (-12.5)	▲8.3 (+0.5)

■製造業（前年同期比）

売上D I	売上単価D I	売上数量D I	仕入単価D I	収益D I	資金繰りD I
23.1 (+14.0)	0.0 (-9.1)	▲7.7 (-16.8)	53.8 (-0.7)	0.0 (0.0)	15.4 (+15.4)

■建設業（前年同期比）

売上D I	—	—	仕入単価D I	収益D I	資金繰りD I
▲20.0 (-20.0)	—	—	80.0 (-20.0)	▲20.0 (+46.7)	0.0 (0.0)

■卸・小売業（前年同期比）

売上D I	客単価D I	客数D I	仕入単価D I	収益D I	資金繰りD I
5.9 (-15.5)	5.9 (-8.4)	0.0 (-14.3)	82.4 (+11.0)	▲37.5 (-23.2)	▲5.9 (-5.9)

■サービス業D I（前年同期比）

売上D I	客単価D I	利用客数D I	仕入単価D I	収益D I	資金繰りD I
▲23.1 (-26.5)	▲19.2 (+15.3)	▲34.6 (-20.8)	44.0 (+8.3)	▲42.3 (-21.6)	▲24.0 (-6.8)

◆前期比

(2021年7月～9月⇔2021年4月～6月)

※カッコ内は前回調査からの変動幅

■全産業（前期比）

売上D I	収益D I	資金繰りD I
▲13.1 (+25.5)	▲21.7 (+20.4)	▲13.1 (+4.4)

■製造業（前期比）

売上D I	売上単価D I	売上数量D I	—	収益D I	資金繰りD I
▲38.5 (-2.1)	▲7.7 (+10.5)	▲30.8 (+5.6)	—	▲38.5 (-2.1)	▲7.7 (+10.5)

■建設業（前期比）

売上D I	—	—	—	収益D I	資金繰りD I
▲40.0 (+60.0)	—	—	—	▲20.0 (+46.7)	0.0 (0.0)

■卸・小売業（前期比）

売上D I	客単価D I	客数D I	—	収益D I	資金繰りD I
11.8 (+26.1)	0.0 (0.0)	23.5 (+23.5)	—	▲18.8 (+9.8)	0.0 (0.0)

■サービス業D I（前期比）

売上D I	客単価D I	利用客数D I	—	収益D I	資金繰りD I
▲11.5 (+33.3)	▲11.5 (+19.5)	▲11.5 (+29.9)	—	▲15.4 (+32.9)	▲26.9 (+0.7)

◆来期の見通し

(2021年10月～12月 ⇄ 2020年10月～12月)

※カッコ内は前回調査からの変動幅

■全産業 (来期の見通し)

売上D I	収益D I	資金繰りD I
▲9.8 (+6.3)	▲18.3 (+1.0)	▲14.8 (+4.5)

■製造業 (来期の見通し)

売上D I	売上単価D I	売上数量D I	仕入単価D I	収益D I	資金繰りD I
▲7.7 (-7.7)	▲7.7 (-16.8)	▲7.7 (-7.7)	69.2 (-3.5)	▲15.4 (-24.5)	▲23.1 (-23.1)

■建設業 (来期の見通し)

売上D I	—	—	仕入単価D I	収益D I	資金繰りD I
▲20.0 (+13.3)	—	—	40.0 (-26.7)	▲40.0 (+26.7)	0.0 (0.0)

■卸・小売業 (来期の見通し)

売上D I	客単価D I	客数D I	仕入単価D I	収益D I	資金繰りD I
5.9 (+34.5)	5.9 (+20.2)	11.8 (+18.9)	68.8 (+7.3)	0.0 (+50.0)	0.0 (+14.3)

■サービス業D I (来期の見通し)

売上D I	客単価D I	利用客数D I	仕入単価D I	収益D I	資金繰りD I
▲19.2 (-5.4)	▲15.4 (+8.7)	▲23.1 (-5.9)	45.8 (+15.0)	▲26.9 (-16.6)	▲23.1 (+7.9)

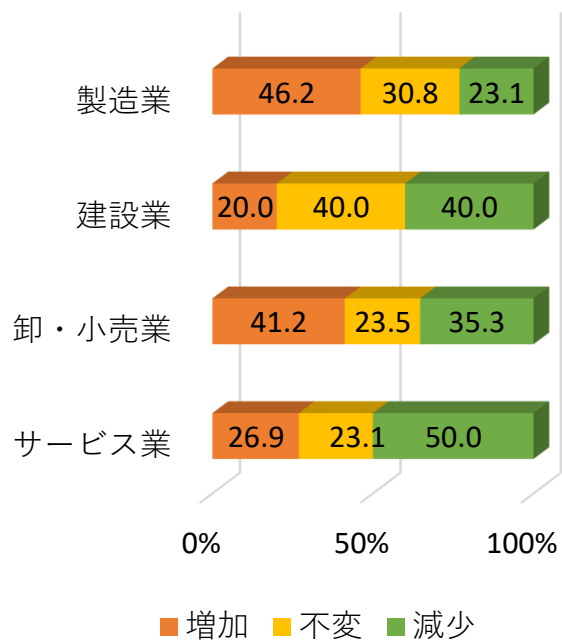
加東市景況調査 2021年7-9月期 経営上の課題について

	今期直面している経営上の課題				
	1位 (%)	2位 (%)	3位 (%)	4位 (%)	5位 (%)
製造業	原材料の不足 30.8	原材料価格の上昇 23.1	従業員の確保難 15.4	製品（加工）単価 の低下・上昇難 15.4	需要の停滞 7.7
建設業	材料価格の上昇 40.0	材料の入手難 40.0	民間需要の停滞 20.0		
卸・小売業	仕入単価の上昇 31.3	店舗の老朽化 18.8	従業員の確保難 18.8	需要の停滞 6.3	消費者ニーズの変 化への対応 6.3
サービス業	利用者ニーズの変 化への対応 23.1	新型コロナウイルス 感染症への対応 11.5	需要の停滞 11.5	従業員の確保難 11.5	店舗・施設の老朽 化 11.5

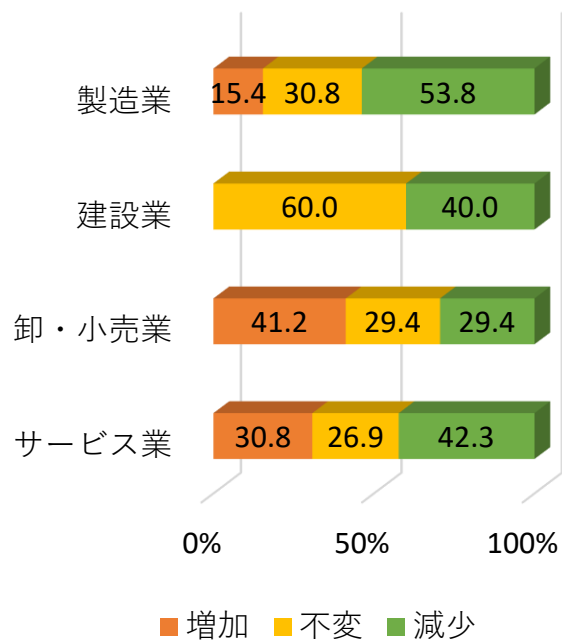
加東市景況調査 2021年7-9月期

①売上

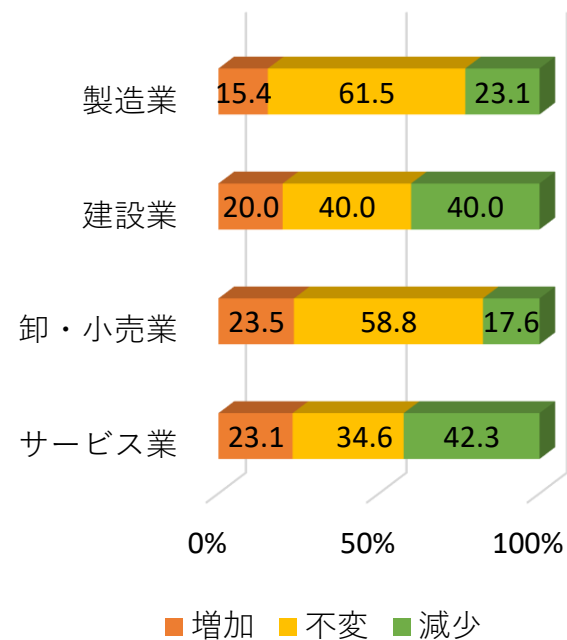
前年同期比(2020年7-9月)



前期比(2021年4-6月)



来期の見通し(2021年10-12月)

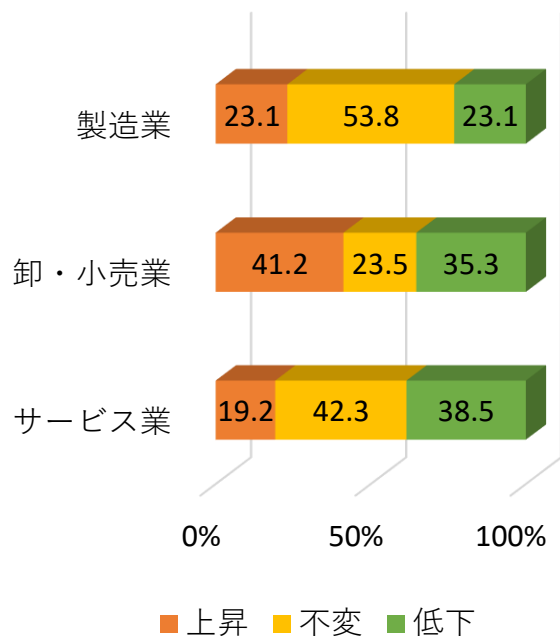


※構成比は小数点以下第2位を四捨五入しているため、合計しても必ずしも100とはならない。

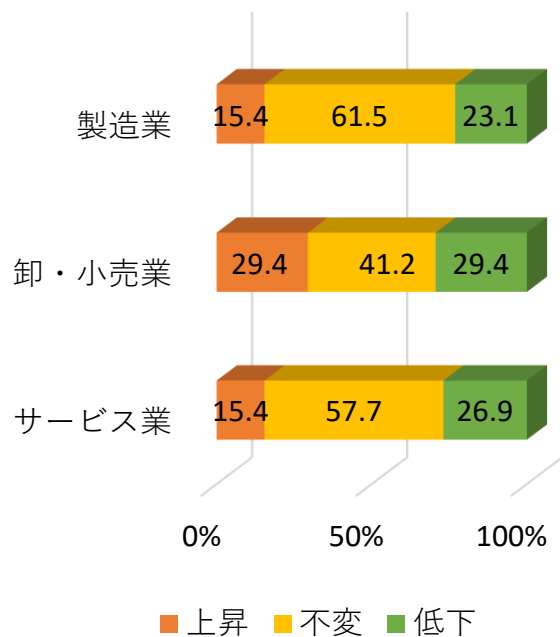
加東市景況調査 2021年7-9月期

②売上単価・客単価

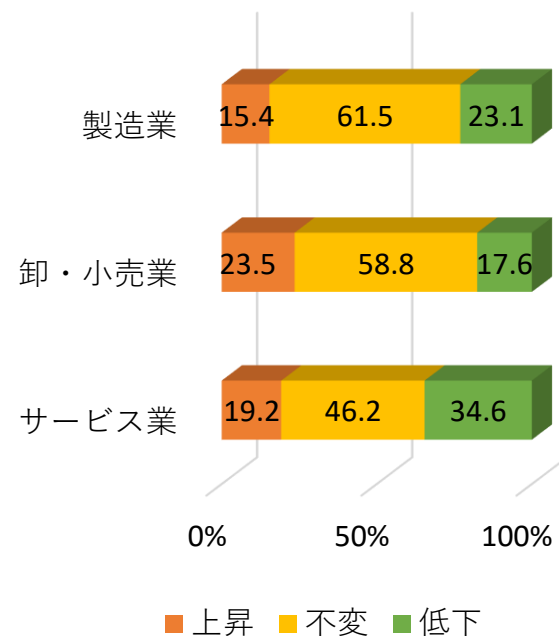
前年同期比(2020年7-9月)



前期比(2021年4-6月)



来期の見通し(2021年10-12月)

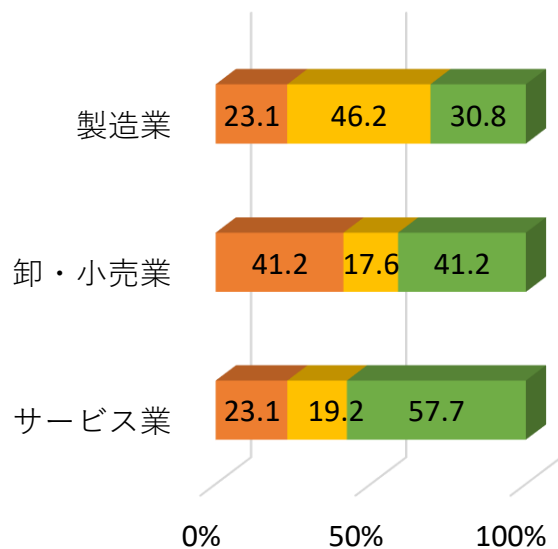


※構成比は小数点以下第2位を四捨五入しているため、合計しても必ずしも100とはならない。

加東市景況調査 2021年7-9月期

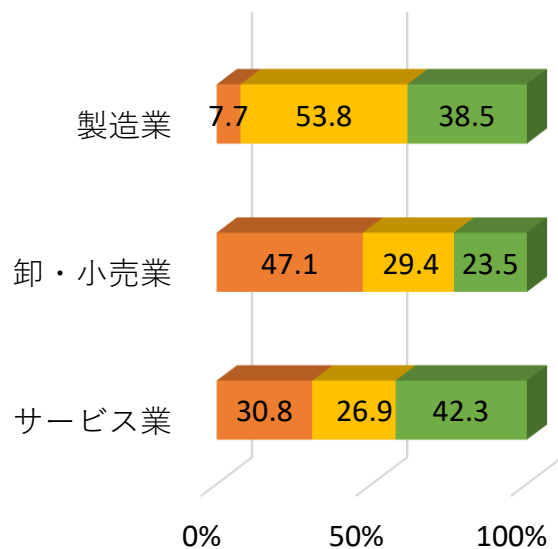
③売上数量・利用客数

前年同期比(2020年7-9月)



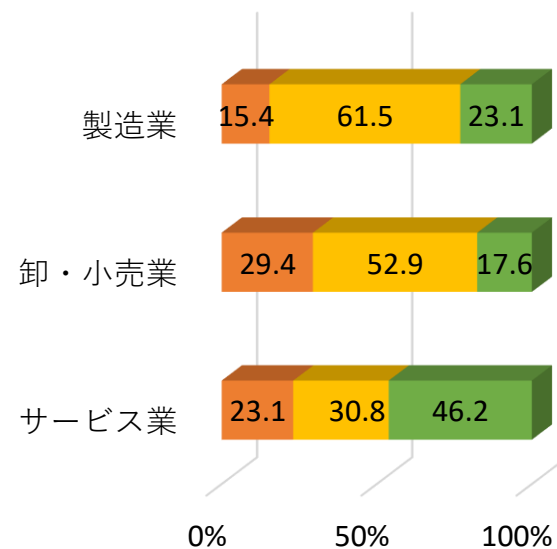
■ 増加 ■ 不変 ■ 減少

前期比(2021年4-6月)



■ 増加 ■ 不変 ■ 減少

来期の見通し(2021年10-12月)



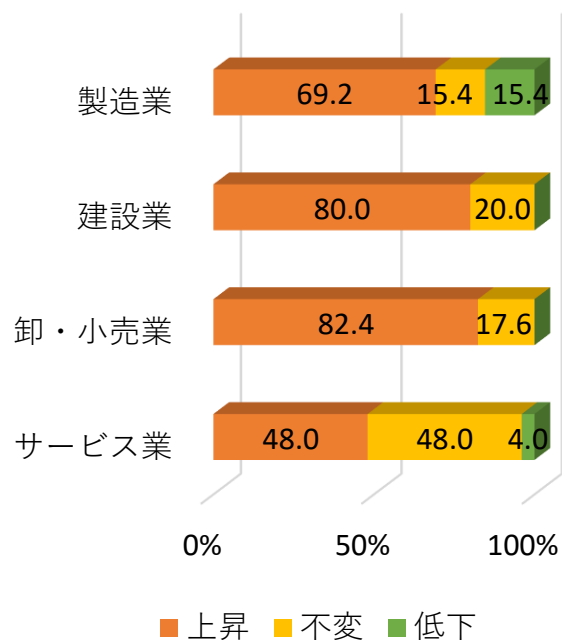
■ 増加 ■ 不変 ■ 減少

※構成比は小数点以下第2位を四捨五入しているため、合計しても必ずしも100とはならない。

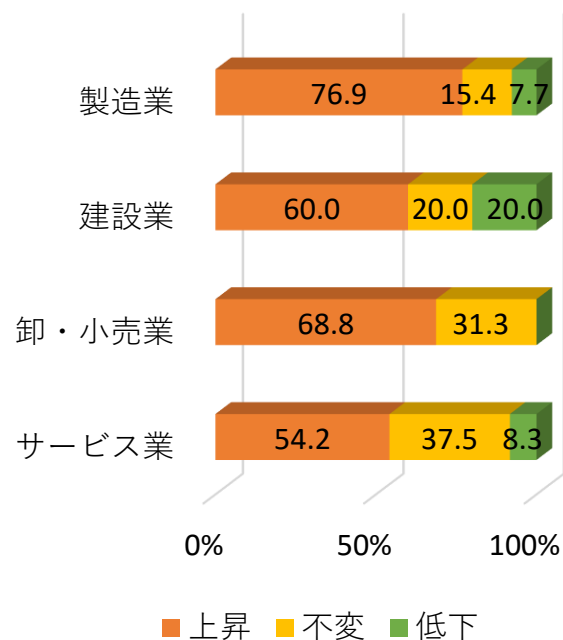
加東市景況調査 2021年7-9月期

④仕入単価

前年同期比(2020年7-9月)



来期の見通し(2021年10-12月)

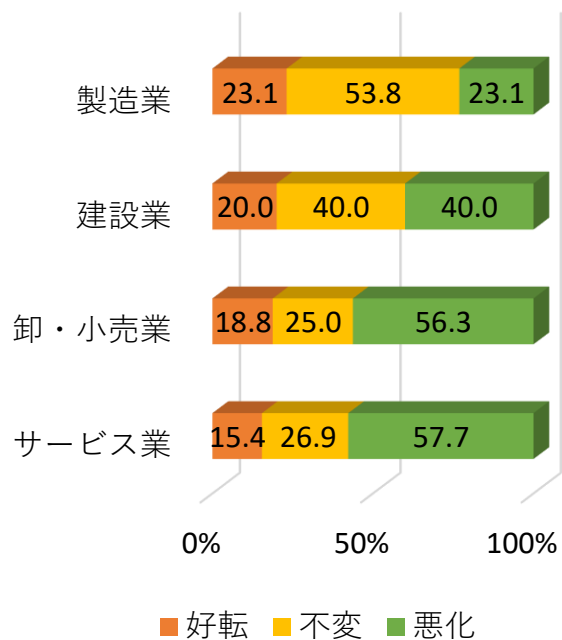


※構成比は小数点以下第2位を四捨五入しているため、合計しても必ずしも100とはならない。

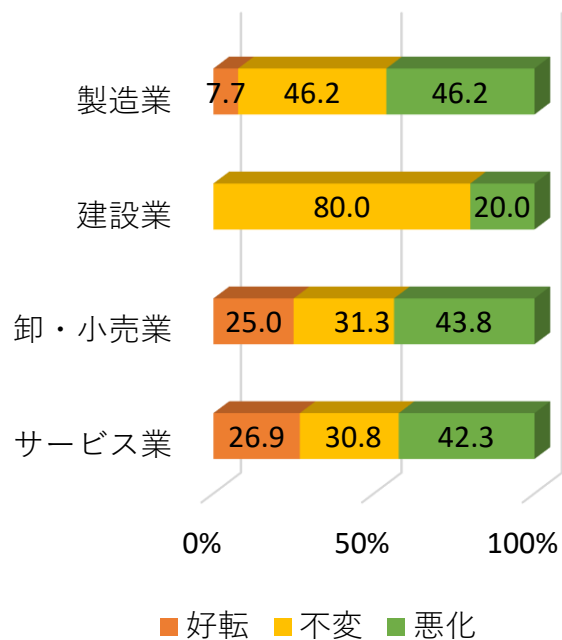
加東市景況調査 2021年7-9月期

⑤収益

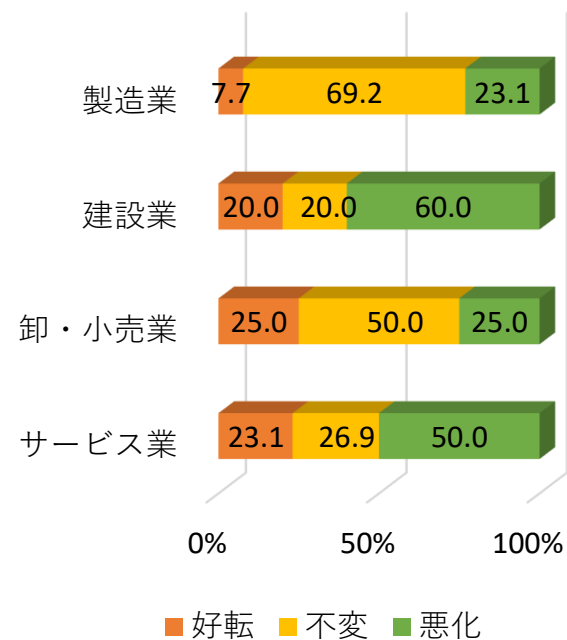
前年同期比(2020年7-9月)



前期比(2021年4-6月)



来期の見通し(2021年10-12月)

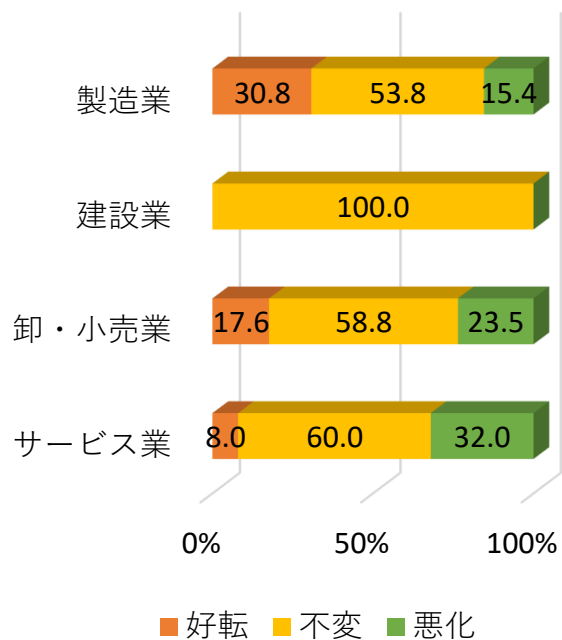


※構成比は小数点以下第2位を四捨五入しているため、合計しても必ずしも100とはならない。

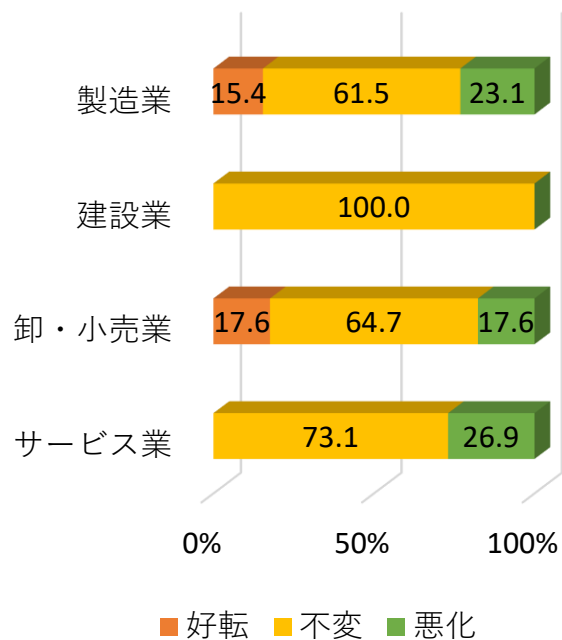
加東市景況調査 2021年7-9月期

⑥資金繰り

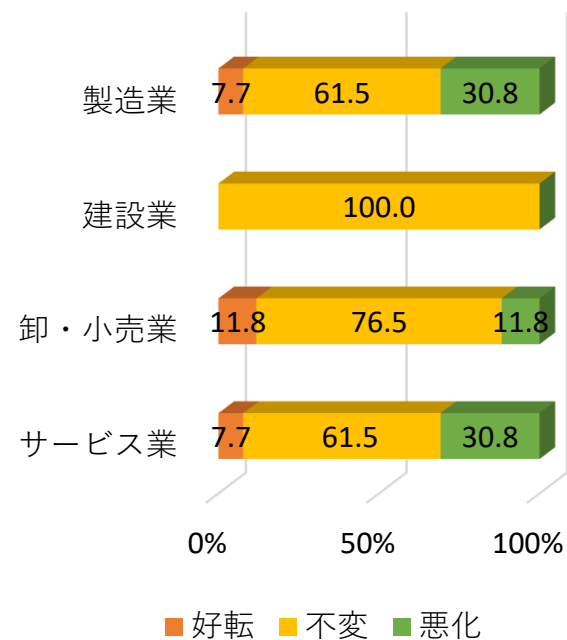
前年同期比(2020年7-9月)



前期比(2021年4-6月)



来期の見通し(2021年10-12月)

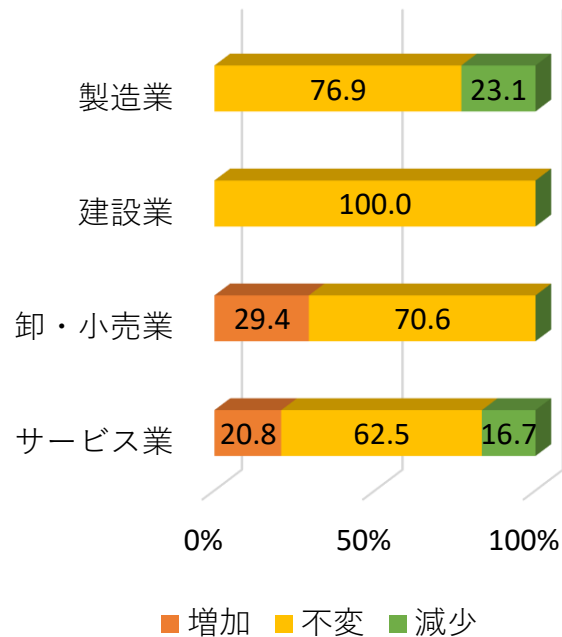


※構成比は小数点以下第2位を四捨五入しているため、合計しても必ずしも100とはならない。

加東市景況調査 2021年7-9月期

⑦従業員数

前年同期比(2020年7-9月)



※構成比は小数点以下第2位を四捨五入しているため、合計しても必ずしも100とはならない。