

日本公庫(国民生活事業)のインターネット申込サービスのお手続き方法の変更に関するご案内

令和8年9月28日から、お客さまがインターネット申込サービスをご利用いただく際に、日本公庫ダイレクトへの「ログイン」または「新規会員登録」を行っていただくお手続きに変更となります。

1 日本公庫ダイレクトの概要

- 日本公庫ダイレクトは日本公庫が提供する無料の会員制オンラインサービスです。経営や創業等におけるお困りごとの解決に役立つ情報取得や融資に関するお手続きをアプリまたはウェブサイトからご利用いただけます。
- 本サービスにご登録いただくことで、お客さまは次のようなサービスをご利用いただけます。
 - ▶ 有事の備え：災害時、特別相談窓口の案内等をメールやアプリのプッシュ通知で発信します。
 - ▶ ニーズに即したサービス：会員登録時に選択されたご関心分野に基づき情報取得や各種オンライン手続き等が行えます。

【日本公庫ダイレクトでご提供する主なサービス】

お役立ち情報



経営に役立つ動画や冊子など、様々なコンテンツを配信しています

セミナー申込



事業計画書の作成から資金調達まで、全国で幅広いセミナーを開催しています

お客さま情報の変更申請



法人名や住所等の変更をオンラインでお手続きいただけれます
(お取引先さま専用サービス)

取引状況照会



お取引状況の確認や各種証明書のオンライン発行をご利用いただけます
(お取引先さま専用サービス)

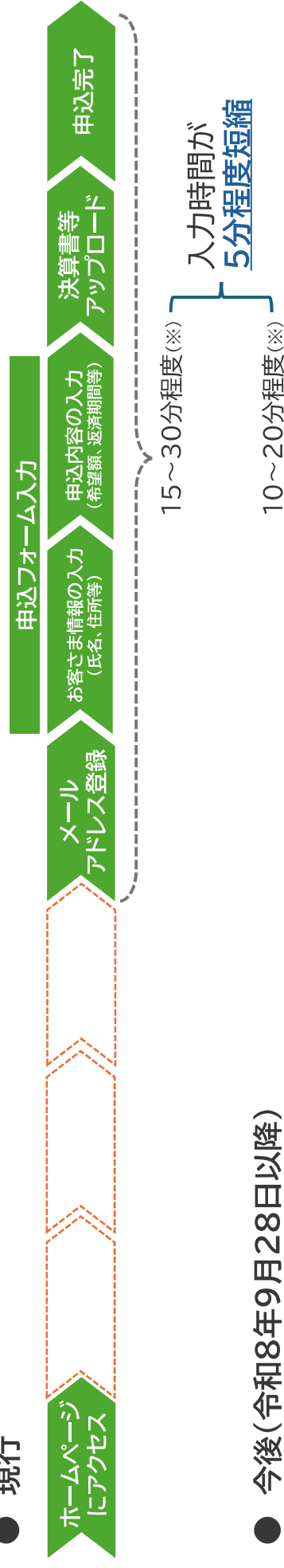
日本公庫ダイレクトの会員数(令和8年3月末時点)	
全ての会員 (中小企業事業、農林水産事業の会員を含む)	55.1万先
お取引先さま専用サービス会員 (ご融資を受けている方のみ)	28.6万先

2 インターネット申込サービスのお手続きに関する変更内容

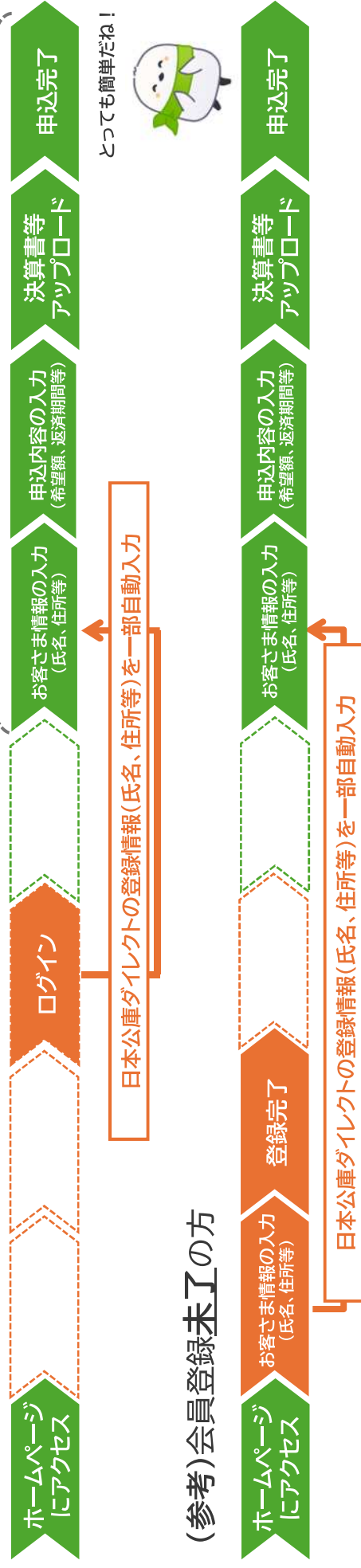
- 日本公庫ダイレクトの登録情報(お客さまの氏名、住所等)が、インターネット申込サービスの入力フォームに自動入力されるため、入力負担が軽減されます(会員登録未了(会費登録未了のお客さまは、初回のみ5~10分程度の会員登録が必要です。))。
- インターネット環境が整っていない等のご事情がある方は、紙の申込書によるお申込み、これまでどおりご利用いただけます。

【インターネット申込サービスのお手続きの流れ】

● 現行



● 今後(令和8年9月28日以降)



(参考)会員登録未了の方



日本公庫ダイレクトの登録情報(氏名、住所等)を一部自動入力

(※)お客さまの書類の準備状況等により手続き時間が延長する場合があります。

(参考1)インターネット申込のアクセス画面(令和8年9月28日以降のイメージ)

インターネット申込は、「日本公庫ダイレクト」会員さま向けのサービスです。
新規会員登録またはログインの後、そのままインターネット申込に進みいただけます。

日本公庫 **ダイレクト** を利用する **3** つのポイント

① お申込みをかんたんに



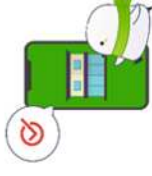
ご融資のお申込みがオンラインで完結！インターネット申込に必要な情報も自動入力されます。

② 資料提出をいつでもどこでも



面談時に必要な資料のご提出やお受取がオンラインでできます。
印刷や郵送の手間が省けます。

③ お取引状況の確認をオンラインで



ご融資金残高などのお取引状況の確認、残高証明書やお支払額明細書の取得がオンラインでできます。

会員登録は
5分で完了！

日本公庫ダイレクトのIDをお持ちでない方はこちら

会員登録して
インターネット申込する

日本公庫ダイレクトのIDをお持ちの方はこちら

ログインして
インターネット申込する

(参考2-1)日本公庫ダイレクト登録画面 ①仮登録画面

メールアドレス及び秘密の質問を登録

日本公庫 **ダイレクト**

新規会員登録

【ご登録に関する注意事項】

- ご登録いただいたメールアドレスあてに、仮登録完了メールをお送りします。
- メールアドレスから本登録をお願いいたします。
- URLの有効期間は24時間となっております。
- 迷惑メール対策としてドメイン指定受信を設定されている場合、メールが届かない場合があります。「@jfc.go.jp」のドメインを受信できるように設定してください。
- ご登録いただいたメールアドレスは今後、パスワード変更などに使用いたします。

下記の内容を入力して、お手続きを開始してください。

メールアドレス

半角英数字：sample@sample.com

メールアドレス（確認用）

半角英数字：sample@sample.com

秘密の質問

秘密の質問を選択してください

秘密の質問の回答（全角）

秘密の質問の回答を入力してください

入力内容の確認へ

